


労働安全衛生法により、3t未満のタイヤショベルの運転作業を行うには小型特別教育の受講が義務づけられています。

### 作業開始前の点検

⚠ 常に安全な服装を!!


⚠ ヘルメットや安全靴の着用!!

作業に応じて保護眼鏡・マスク・耳栓等を用いて下さい。



⚠ 運行前点検・定期点検を忘れなく!!

常に運行前点検及び定期的な点検・整備・給油を実施して車両の性能を十分に発揮させ、安全な運転を心掛けて下さい。



### 作業時の注意


⚠ 無理な作業禁止!!

許容荷重以上に積載物を積んではいけません。車両の性能を十分に把握し、安全な作業に心掛けましょう。



⚠ 作業時の周囲の安全確認!!

進行方向・旋回方向に人や障害物のないことを確認し、特に見えない所からの飛び出しに注意しましょう。



### 給油整備時の注意

⚠ 車を離れるときは安全確認!!

- バケットを地上に降ろす。
- 各操作レバーを[中立]にしておく。
- バケット操作レバー、変速レバーのセーフティ・ロックレバーをロックしておく。
- パーキング・ブレーキ・レバーを引く。
- スタータ・スイッチのキーを抜く。

